

PRISE EN MAIN DE L'ENT

Après vous être connecté, vous arrivez sur la page d'accueil

Onglet « préférences »
expliqué page 2 de ce
document

Pour se
déconnecter
de l'ENT

Pour envoyer et recevoir des messages
au/du collègue (un petit point orange
signale que vous avez du courrier)

Voir le document « LE CAHIER DE
TEXTES »

The screenshot shows the user interface of the ENT system. On the left is a dark blue sidebar menu with the following items: 'Accueil', 'Messagerie', 'Cahier de textes', 'Classeur pédagogique', 'Établissement', 'Services Personnels', 'Publication', 'Scolarité', 'Ressources', 'Orientation', 'Espace des classes', and 'Autres Services'. The main content area is titled 'Collège Les Roussillous' and contains sections for 'Séances du jour' (with a 'Consulter les séances' link), 'Travail à faire' (with a 'Plus de détails' link), and a list of assignments. The assignments include: 'ANGLAIS LV1' (Apprendre la leçon), 'HIST GEO ED CIVIQUE' (Apprendre la leçon + finir la page de garde + finir de recopier le cours si besoin), 'FRANCAIS' (Bilan en vue de l'AP), 'FRANCAIS' (Fiche de présentation), and 'FRANCAIS' (Ouvrages disponibles). Red arrows point from the annotations to the 'Messagerie' and 'Cahier de textes' items in the menu, the 'Apprendre la leçon' and 'Apprendre la leçon + finir la page de garde...' items in the 'Travail à faire' section, and the 'Établissement' and 'Espace des classes' items in the menu. There are also red arrows pointing to the top right corner of the interface.

Voir page 3 de
ce document

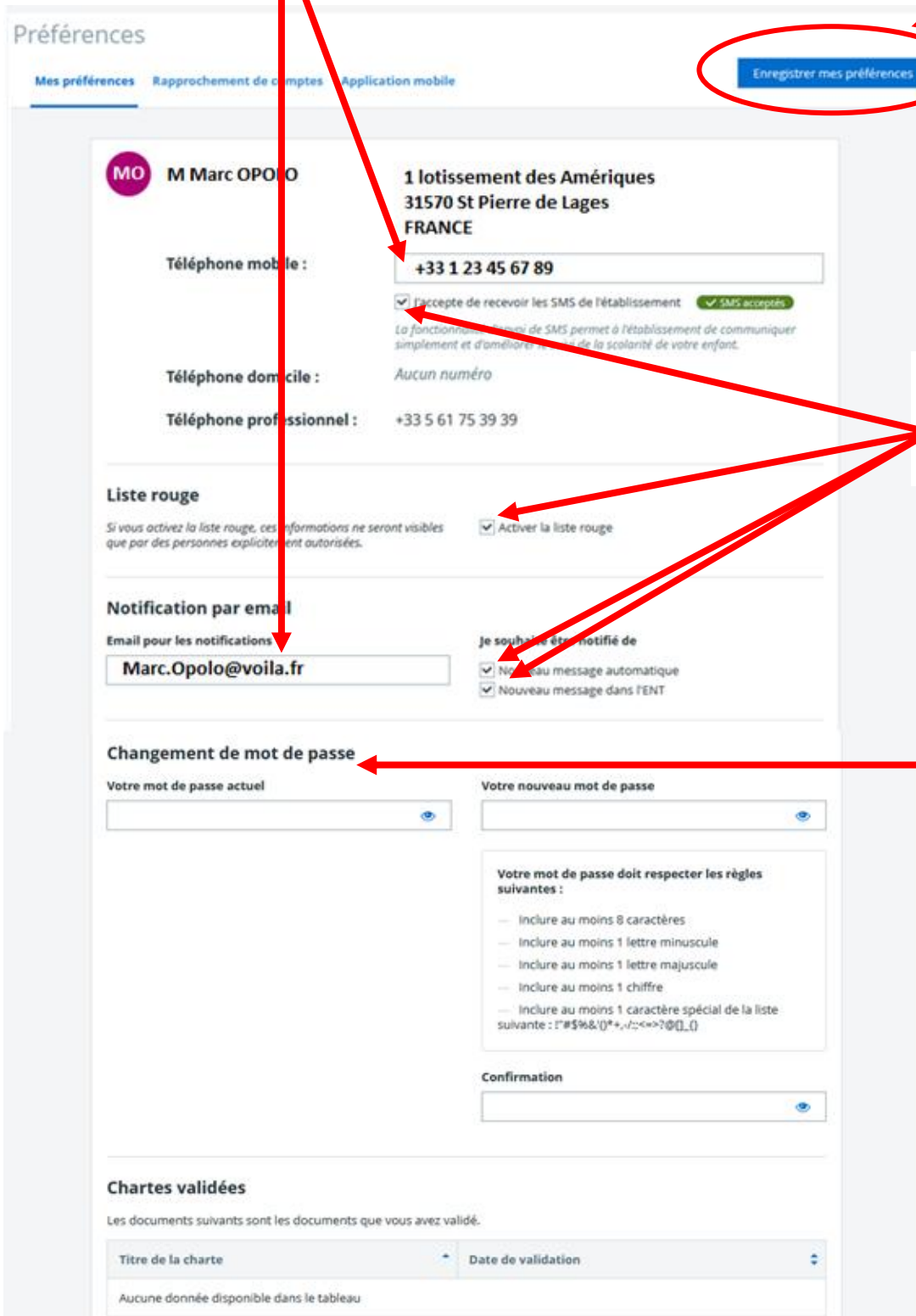
Voir page 4 de
ce document

► ONGLET PREFERENCES

Si vous cliquez sur l'onglet préférences  , la page « mes préférences » s'ouvre

Vous pouvez mettre à jour
votre numéro de téléphone
et votre mail

Pensez à cliquer ici
pour toute
modification sur la
page



Préférences

Mes préférences Rapprochement de comptes Application mobile

MO M Marc OPOLO 1 lotissement des Amériques
31570 St Pierre de Lages
FRANCE

Téléphone mobile : +33 1 23 45 67 89

J'accepte de recevoir les SMS de l'établissement ✔ SMS acceptés

La fonctionnalité de SMS permet à l'établissement de communiquer simplement et d'améliorer l'efficacité de la scolarité de votre enfant.

Téléphone domicile : Aucun numéro

Téléphone professionnel : +33 5 61 75 39 39

Liste rouge

Si vous activez la liste rouge, ces informations ne seront visibles que par des personnes explicitement autorisées.

Activer la liste rouge

Notification par email

Email pour les notifications : Marc.Opolo@voila.fr

Je souhaite être notifié de

Nouveau message automatique

Nouveau message dans l'ENT

Changement de mot de passe

Votre mot de passe actuel

Votre nouveau mot de passe

Votre mot de passe doit respecter les règles suivantes :

- Inclure au moins 8 caractères
- Inclure au moins 1 lettre minuscule
- Inclure au moins 1 lettre majuscule
- Inclure au moins 1 chiffre
- Inclure au moins 1 caractère spécial de la liste suivante : !"#%&'()*+,-./:;<=>?@[_`{}|~

Confirmation

Chartes validées

Les documents suivants sont les documents que vous avez validé.

Titre de la charte	Date de validation
Aucune donnée disponible dans le tableau	

Vous pouvez cocher ou
décocher ces cases

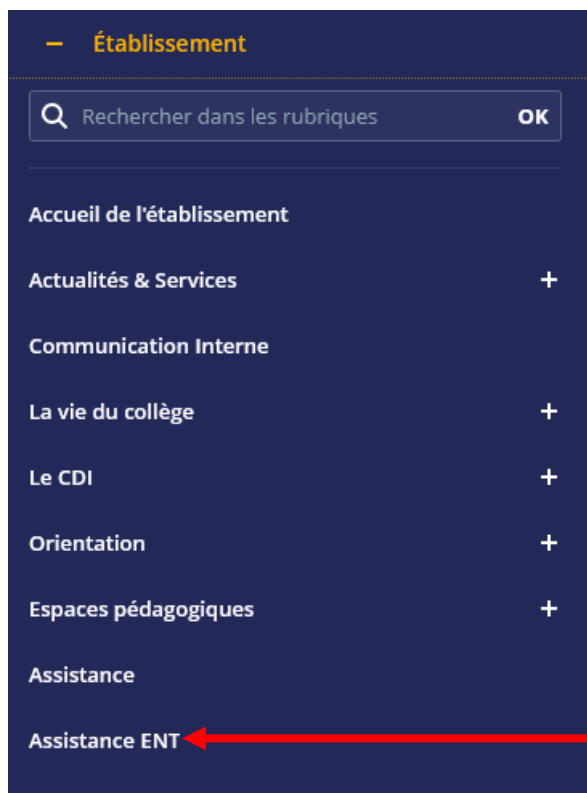
Pour un changement de
mot de passe, vous devez
saisir l'actuel puis le
nouveau que vous devez
confirmer

► ONGLET ETABLISSEMENT

En cliquant sur

+ Établissement

un sous menu apparait :



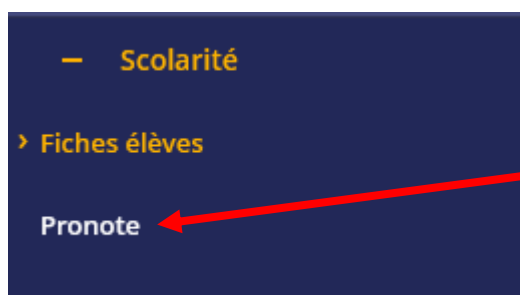
Pour retrouver tous les documents en rapport avec l'ENT

► ONGLET SCOLARITE

En cliquant sur

+ Scolarité

un sous menu apparait :



C'est une application externe de l'ENT dans laquelle vous trouverez l'emploi du temps, les résultats (notes et compétences), le suivi de scolarité (absence, retard, sanction) de l'élève, ainsi que d'autres informations

► ONGLET ESPACE DES CLASSES

En cliquant sur

+ Espace des classes

un sous menu apparait avec la classe de l'élève :



En cliquant sur la classe, possibilité de consulter des documents rajoutés par certains enseignants